

广州童游游乐设备有限公司
Guangzhou Childhood Playland Co.,Ltd
地址: 广州市番禺区石楼镇人民路86号
Add: No.86, Renming Road, Panyu District,
Guangzhou, China
电话/Tel: +86 13160865149/+86 15102025378
www.childhoodplayland.com

香港童游游乐设备有限公司
Hong Kong Childhood Playland Co.,Ltd
地址: 香港九龍尖沙咀柯士甸道122號麗斯中心12樓A1座
Add: Suite A1, 12/F., Ritz Plaza, 122 Austin Road
TST., Kowloon, Hong Kong
电话/Tel: 00852-8224 2118
傳真/Fax: 00852-8147 2078

增城生产基地
Zengcheng factory
地址: 广州市增城区中新镇霞迳村霞福路霞心巷32号
Add: No.32 Xiaxin Xiang, Xiafu Road, Xiajing Village,
Zhongxin Town, Zengcheng District, Guangzhou, China

番禺生产基地
Panyu factory
地址: 广州市番禺区石基镇文坑路北側3号
Add: No.3 North, Wenken Road, Shiji Town,
Panyu District, Guangzhou, China



广州童游游乐设备有限公司
Guangzhou Childhood Playland Co.,Ltd

地址: 广州市番禺区石楼镇人民路86号
Add: No.86, Renming Road, Panyu District, Guangzhou, China
电话/Tel: +86 13160865149/+86 15102025378
www.childhoodplayland.com
Email: sales@childhoodplayland.com



广州童游游乐设备有限公司

CHILDHOOD PLAYLAND

Playland
childhood
Happy playing in the Childhood



广州童游游乐设备有限公司
GUANGZHOU CHILDHOOD PLAYLAND CO.,LTD

2019



Guangzhou Childhood Playland Co., Ltd is located in D239, Renming Road, Shilou Town, Panyu District, Guangzhou. We have branch companies like water park factory located in Zengcheng district Guangzhou. And also have playground factory workshop in Baizong Chuangyi Yuan, shiji town, panyu. We are group companies and can meet your different requirements.

As a professional water park manufacturer, we have done many successful project in China and abroad and win good reputaion among our customers. With more than ten years experience, we are confident to all customers. And also same as our playground factory.

We concentrated on manufacturing and exporting children modern amusement equipment, mainly including water park,indoor playground,outdoor playground and inflatable equipment.

We are rich experienced in children play equipment and high standard with ISO,CE and TUV certification.

With a reputation of high quality product and good service team, we are always waiting for you coming to us for cooperation!



万州天城区威尼斯 乡村旅游项目鸟瞰图

天城威尼斯水上乐园位于重庆

万州天城区塘坊村(天城高速出口),是由重庆市万州区滴水旅游开发有限公司总投资0.89亿元建设的大型娱乐项目。总98亩的园区规划建设设备有:海啸区(真空造浪设备)儿童戏水区(儿童戏水设备)、玛雅水寨、四彩虹竞赛滑梯、大喇叭滑梯、眼镜蛇滑梯、巨兽碗滑梯、戏水喷泉、国标游泳池、采摘园、观光区等水上乐园娱乐项目。

河北 临漳 维也纳水上乐园鸟瞰图

维也纳水上乐园项目由临漳县维也纳娱乐服务有限公司投资兴建，水上乐园拥有31000万平方米的主题水域，投资约2500万，在这个区域内的所有水玩具都将适合各个年龄段的儿童，和带小朋友的家庭游客。其中的项目和设备包括：

作为河北省邯郸市水上乐园的经典项目，精心引进了10余项高科技娱乐体验项目，其中的项目和设备包括：彩虹竞赛滑梯、标准游泳池、高速极限滑梯、海浪池森林舞台、螺旋滑梯、冲天回旋滑梯、潮汐漂流、中型互动水屋区、太空盆滑梯、丰富多样的儿童亲子戏水乐园等为消费者提供最全面的顶尖玩水设备、最丰富的室内外玩水场所、最多样的一站式玩水方式、最专业的水休闲品质服务！维也纳水上乐园是家庭休闲旅游的首选之地，是年轻人狂欢的娱乐之地！年轻的你可以尽情享受“冲天回旋滑梯”和“空中大回环滑梯”等世界级娱乐设备的超炫体验，充分感受热带风情的惊险与神秘；可以使消费者享受到更人性化的世界一流的水上游乐产品和服务，让更多的家庭和孩子可以体验到属于他们自己的亲水乐趣。

吉林北方巴厘岛室内水上乐园

北方巴厘岛斥资1.5亿，历时一年的时间修建，建筑面积2万平方米，其中泳区占地六千平米。景区采用美国约克中央空调系统（亚洲最大）保证室内达到三亚夏天般的室内温度。馆内所有绿色植被以及沙滩，均为三亚空运到港。以保证场景的真实度。景区内设有超大的儿童戏水区。全天不间断的舞台节目超大LED背景屏幕，配合全套的爱浪音响系统营造一个时尚快乐的海洋氛围。在海洋馆内您可以累了坐下喝杯咖啡或红酒，饿了吃个汉堡或薯条，享受悦耳音乐中的海洋世界。巴厘岛内，分楼层还设立了，超市、汗蒸馆、休息大厅、儿童乐园、健身瑜伽、5D电影。为了方便团体以及各单位团体客人就餐，巴厘岛内有直接的通道可以到达与之相邻的绿色主题生态餐厅，餐厅占地3000平方米同时可容纳1000人就餐。餐厅内热带植物林立，让您尽情享受鸟语林中就餐的乐趣。



阿尔及利亚水上乐园鸟瞰图

阿尔及利亚水上乐园景区以俯视生态园内水景和开辟水上运动为特色，规划成以植物、水景为重要的景观要素，辅以硬质铺装和景观建筑，以主题雕塑、假山、修建善提岛为点缀，突出水上乐园景区现代、开放、原生态的特点；同时，注重水上运动场所的空间设计，通过动静结合，提供功能不同的水上游戏交往空间；通过远近结合为游人提供近水、亲水、水上娱乐等不同的滨水休闲方式，通过软硬结合，创造不同的水岸景观。

水上娱乐项目分别为：大型疯狂水寨、彩虹竞赛滑梯、亲子儿童区、造浪区大喇叭滑梯、漂流河区等娱项目。

四川古宇湖水上乐园鸟瞰图

古宇湖水上乐园位于四川省内江市隆昌县境，是古宇湖风景名胜区内游玩项目之一，其占地面积约10000多平方米，由我司全程为其提供规划设计、设备制造、安装和技术指导及售后服务。根据地方特色，园内主要游乐设施分为以下几个部分：

- ◆真空造浪区：造浪面积为2500平方米，造浪宽度为4m，造浪池水深2.2m，浪的高度可达3m。
- ◆漂流河：全长400米，河道宽4米。
- ◆儿童戏水区：面积为400多平方米，包含中型水屋一套（规格22*21*12m）、儿童小屋（10*6*5m）、苹果屋、蜗牛喷水、卡通喷水、蘑菇喷水、跷跷板、彩虹门等10多种戏水小品供儿童游乐玩耍。
- ◆竞赛彩虹滑梯：起滑平台高度为8m，数量3条，每条长48m，共144m。
- ◆2人巨碗滑梯：起滑平台高度为10.3m，碗径12.4m，可供2人乘筏玩耍。
- ◆标准游泳池区：面积为1250平方米。


滑梯系列

Slide Series



——享受飞扬的快乐

“飞流直下三千尺，疑似云河落九天”，从失重惊呼到梦醒只是一瞬间的过程，我们找到了青春飞扬的快乐，真可谓是“少年志，看九霄云外，望天狂翔！”



大喇叭滑梯

Huge Tornado Slide

参数

产品型号: HT-88

平台高度: 16.1m

截面内宽: 2.6~18.5m

占地面积: 42m*60m

供水流量: 1100m³/h

游客承载量: 260~720人/h

SPES

Product model: HT-88


Platform height: 16.1m

Inner width of section: 2.6~18.5m

Floor space: 42m*60m

Water supply: 1100m³/h

Capacity: 260~720 riders/h



彩虹竞赛滑梯

Rainbow Race Slides



尖叫
特色组合滑梯



Scream Specialised Combination of slides



太空盆滑梯

Space Bowl Slide

参数


产品型号: HT-11
平台高度: 10.65m
盆体直径: 9m
占地面积: 20m*17m
供水流量: 150m³/h
管道直径: 0.8m
游客承载量: 60-120人/h

SPCS

Product model: HT-11
Platform height: 10.65m
Diameter of bowl: 9m
Floor space: 20m*17m
Water supply: 150m³/h
Diameter of tube: 0.8m
Capacity: 60-120 riders/h

敞开螺旋滑梯

Spiral Slide



过山车滑梯

Roller Coaster Slide



巨蟒滑梯

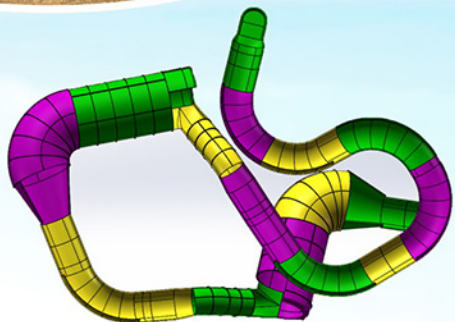
Constrictor Slide

SPECS

Product model: HT-39
Platform height: 16m
Inner width of section: 3-6.3m
Floor space: 40m*70m
Water supply: 1400m³/h
Capacity: 540 riders/h
Maximal speed: 9m/s

参数

产品型号: HT-39
平台高度: 16m
截面内宽: 3-6.3m
占地面积: 40m*70m
供水流量: 1400m³/h
游客承载量: 540人/h
最高速度: 9m/s



特色儿童组合滑梯

Octopus Children Combination Slides



章鱼竞赛滑梯


Octopus Slide

参数

产品型号: HT-41
平台高度: 15.9m
截面内宽: 1m
占地面积: 30m*100m
供水流量: 480m³/h
游客承载量: 240人/h
最高速度: 8m/s

SPECS

Product model: HT-41
Platform height: 15.9m
Inner width of section: 1m
Floor space: 30m*100m
Water supply: 480m³/h
Capacity: 540 riders/h
Maximal speed: 8m/s



眼镜蛇滑梯

King Cobra Slide

参数

产品型号: HT-46
平台高度: 17m
滑道长度: 102m/道
占地面积: 18m*48m
供水流量: 300m³/h
游客承载量: 120-240人/h

SPECS

Product model: HT-46
Platform height: 17m
Length: 102m
Floor space: 18m*48m
Water supply: 300m³/h
Capacity: 120-240 riders/h



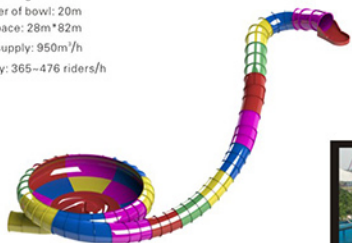
巨兽碗滑梯
Super Bowl Slide

参数

产品型号: HT-33
平台高度: 19m
大碗直径: 20m
占地面积: 28m*82m
供水流量: 950m³/h
游客承载量: 365-476人/h

SPECS

Product model: HT-33
Platform height: 19m
Diameter of bowl: 20m
Floor space: 28m*82m
Water supply: 950m³/h
Capacity: 365-476 riders/h



中巨兽碗滑梯
Super Bowl Slide

参数

产品型号: HT-32
平台高度: 13.5m
大碗直径: 15m
占地面积: 38m*30m
供水流量: 500m³/h
管道直径: 1.7m
游客承载量: 120-267人/h

SPECS

Product model: HT-32
Platform height: 13.5m
Diameter of bowl: 15m
Floor space: 38m*30m
Water supply: 500m³/h
Diameter of tube: 1.7m
Capacity: 120-267 riders/h



翻江倒海滑梯

Bowl & Storm Slide



大黄蜂滑梯

Tantrum Alley Slide

参数

产品型号: HT-48

平台高度: 16m

占地面积: 42m*70m

供水流量: 762m³/h

游客承载力: 280~430人/h

SPECS

Product model: HT-48

Platform height: 16m

Floor space: 42m*70m

Water supply: 762m³/h

Capacity: 280~430 riders/h



家庭漂流滑梯

Family Rafting Slide

参数

产品型号: HT-44
平台高度: 16m
内宽: 3.5m
供水流量: 600m³/h
游客承载量: 520人/h

SPECS

Product model: HT-44
Platform height: 16m
Inner width: 3.5m
Water supply: 600m³/h
Capacity: 520 riders/h



大回环滑梯

Aqualoop Slide

参数

产品型号: HT-40
平台高度: 18m
截面内宽: 0.8m
占地面积: 31m*68m
游客承载量: 170人/h
滑道长度: 96m

SPECS

Product model: HT-40
Platform height: 18m
Inner width of section: 0.8m
Floor space: 31m*68m
Capacity: 170 riders/h
Length: 92m



双人型冲天回旋滑梯


Double Boomerang Slide

参数

产品型号: HT-36
平台高度: 12.5m
截面内宽: 3.5-5.2m
占地面积: 33m*74m
供水流量: 200m³/h
游客承载力: 300人/h

SPECS

Product model: HT-36
Platform height: 12.5m
Inner width of section: 3.5-5.2m
Floor space: 33m*74m
Water supply: 550m³/h
Capacity: 300 riders/h




参数

产品型号: HT-37
平台高度: 18.6m
截面内宽: 7.5-10.8m
占地面积: 56m*25m
供水流量: 750m³/h
游客承载力: 230-490人/h

SPECS

Product model: HT-37
Platform height: 18.6m
Inner width of section: 7.5-10.8m
Floor space: 56m*25m
Water supply: 750m³/h
Capacity: 230-490 riders/h



大型冲天回旋滑梯

Huge Boomerang Slide



大型玛雅水寨

Large Water House



产品型号:HL-SW-A001

产品规格:56×45.8×16.1m

Product model:HL-SW-A001

Product size:56×45.8×16.1m



大型城堡水寨

Large Water House

产品型号:HL-SW-A002

产品规格:45×42×14m

Product model:HL-SW-A002

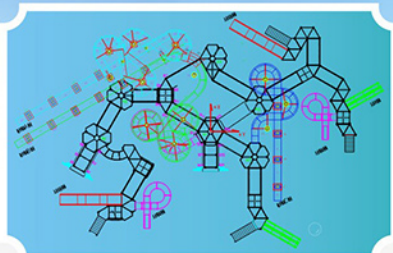
Product size:45×42×15m

产品型号:LT-SW-A005

产品规格:54.5 × 41.7 × 16.2m

Product model: LT-SW-A005

Product size: 54.5 × 41.7 × 16.2m



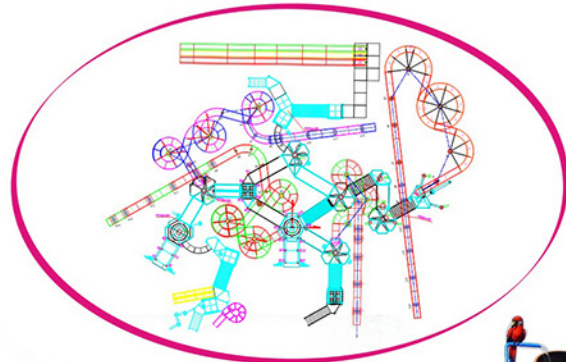
大型欢乐互动水寨
Large Water Fortress

产品型号:LT-SW-A001

产品规格:56.6 × 49.3 × 21m

Product model: LT-SW-A001

Product size: 56.6 × 49.3 × 21m



产品型号:LT-SW-B001

产品规格:43 × 29 × 13m

Product model:LT-SW-B001

Product size:43 × 29 × 13m



大型欢乐互动水寨
Large Water Fortress

产品型号:LT-SW-B001

产品规格:43 × 29 × 13m

Product model:LT-SW-B001

Product size:43 × 29 × 13m

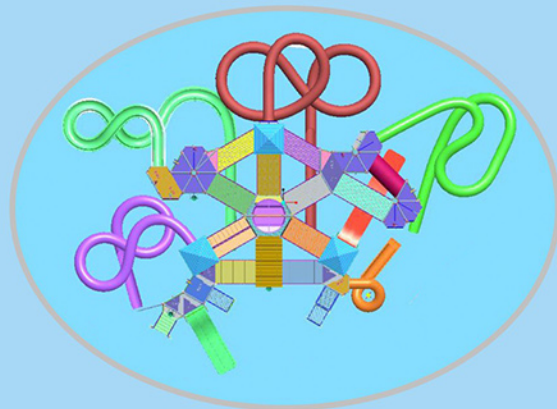
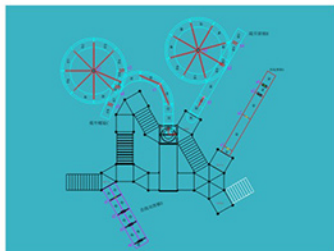
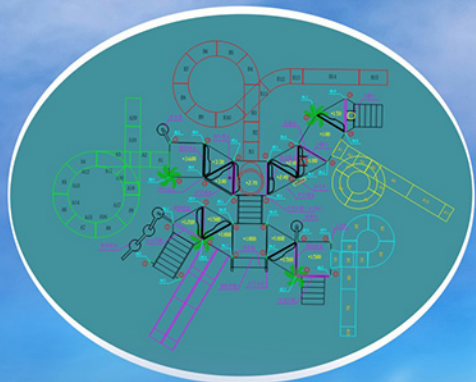


产品型号:LT-SW-B001

产品规格:23 × 21.3 × 12m

Product model: LT-SW-A001

Product size: 23 × 21.3 × 12m



中型欢乐互动水寨 Large Water Fortress

产品型号:LT-SW-B002

产品规格:45 × 31 × 14m

Product model:LT-SW-B002

Product size:45 × 31 × 14m





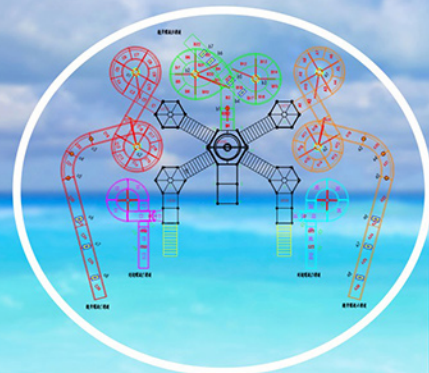
中型欢乐互动水寨
Large Water Fortress

产品型号:LT-SW-B002

产品规格:45 × 31 × 14m

Product model:LT-SW-B002

Product size:45 × 31 × 14m



产品型号:LT-SW-B002

产品规格:45 × 31 × 14m

Product model:LT-SW-B002

Product size:45 × 31 × 14m



产品型号:LT-SW-B009

产品规格:18.5 × 12 × 7m

Product model: LT-SW-B009

Product size: 18.5 × 12 × 7m

小型欢乐互动水寨
Medium Water Fortress



产品型号:LT-SW-D003
产品规格:12 × 7.1 × 6.8m

Product model: LT-SW-D003
Product size: 12 × 7.1 × 6.8m



产品型号:LT-SW-D004
产品规格:10 × 6.5 × 6m

Product model: LT-SW-D004
Product size: 10 × 6.5 × 6m



产品型号:LT-SW-D005
产品规格:12 × 7.1 × 7m

Product model: LT-SW-D005
Product size: 12 × 7.1 × 7m



产品型号:LT-SW-D006
产品规格:18 × 9 × 8m

Product model: LT-SW-D006
Product size: 18 × 9 × 8m

小型欢乐互动水寨

Medium Water Fortress

产品型号:LT-SW-B009

Product model: LT-SW-B009

产品规格:17 × 13 × 6m

Product size: 17 × 13 × 6m



产品型号:LT-SW-B008

Product model: LT-SW-B008

产品规格:19 × 14 × 7m

Product size: 19 × 14 × 7m



小型水屋

Miniature Water House

产品型号:LT-SW-D018
产品规格:16.5×11.2×7m

Product model: LT-SW-D018
Product size: 16.5×11.2×7m



产品型号:LT-SW-D010
产品规格:6.5×4.6×5.6m

Product model: LT-SW-D010
Product size: 6.5×4.6×5.6m



产品型号:LT-SW-D009
产品规格:12×6.2×6.8m

Product model: LT-SW-D009
Product size: 12×6.2×6.8m



产品型号:LT-SW-D013
产品规格:18×14×7m

Product model: LT-SW-D013
Product size: 18×14×7m



戏水系列

Aqua Play Series

产品名称: 水母世界
产品规格: 12 × 12 × 7.8m
Product name: Jellyfish World
Product size: 12 × 12 × 7.8m



产品名称: 海盗船
产品型号: LT-XS041
Product name: Pirate Ship
Product model: LT-XS041



产品名称: 造型彩虹门
产品型号: LT-XS052
Product name: Rainbow Arch
Product model: LT-XS052



产品名称: 葵花喷水
产品规格: 1 × 0.8 × 1.8m
Product name: Sunflower Spray
Product size: 1 × 0.8 × 1.8m



产品名称: 卡通彩虹门
产品规格: 5 × 3.2 × 2m
Product name: Cartoon Rainbow Arch
Product size: 5 × 3.2 × 2m





产品名称: 七彩雨廊
产品规格: 直径1.8m
Product: Color Rain Corridor
Size: ϕ 1.8m



产品名称: 彩虹门
产品规格: 直径1.8m
Product: Rainbow Gate
Size: ϕ 1.8m




产品名称: 青蛙滑梯
产品规格: 5.5x2.3x2.4m
Product: Frog Slide
Size: 5.5x2.3x2.4m



产品名称: 水上滚木
产品规格: 2.3x0.6x1.3m
Product: Aquatic Rolling Log
Size: 2.3x0.6x1.3m



产品名称: 铅笔喷水
产品规格: 0.6x2.5m
Product: Pencil Spray
Size: 0.6x2.5m



产品名称: 卡通喷水
产品规格: 0.6x2m
Product: Cartoon Spray
Size: 0.6x2m



产品名称: 蛇形喷水
产品规格: 1.6x0.8x2.3m
Product: Snake Spray
Size: 1.6x0.8x2.3m



产品名称: 大象滑梯
产品规格: 4.5x1.5x2.2m
Product: Elephant Slide
Size: 4.5x1.5x2.2m



产品名称: 吊花喷水
产品型号: LT-XS061
Product: Hanging Flower Spray
Model: LT-XS061



产品名称: 袋鼠喷水
产品规格: 0.8x1.7m
Product: Kangaroo Spray
Size: 0.8x1.7m



产品名称: 水上秋千
产品规格: 直径2m
Product: Aquatic Swing
Size: ϕ 2m



产品名称: 趣味灌水
产品规格: 3.2x2.6x2.6m
Product: Funny Watering
Size: 3.2x2.6x2.6m



产品名称: 卡通海马喷水
产品规格: 0.7x0.5x1.5m
Product: Seahorse Spray
Size: 0.7x0.5x1.5m



产品名称: 自吸式跷跷板
产品规格: 2.5x0.9x0.4m
Product: Seesaw
Size: 2.5x0.9x0.4m



产品名称: 自吸水枪
产品规格: 1x0.6x1m
Product: Water Pistol
Size: 1x0.6x1m



产品名称: 积木喷水
产品规格: 1.5x0.6x2.5m
Product: Block Spray
Size: 1.5x0.6x2.5m



产品名称: 苹果屋
产品规格: 2.3x2.5m
Product: Apple House
Size: 2.3x2.5m



产品名称: 鳄鱼喷水
产品规格: 2x0.45x0.9m
Product: Crocodile Spray
Size: 2x0.45x0.9m



产品名称: 蜗牛喷水
产品规格: 1.3 × 1 × 1.3m
Product: Snail Spray
Size: 1.3 × 1 × 1.3m



产品名称: 小丑喷水
产品规格: 0.6 × 1.5m
Product: Clown Spray
Size: 0.6 × 1.5m



产品名称: 青蛙滑梯
产品规格: 5.5x2.3x2.4m
Product: Frog Slide
Size: 5.5x2.3x2.4m



产品名称: 雨蘑菇喷水
产品规格: 直径1.8m
Product: Mushroom Spray
Size: φ 1.8m



产品名称: 造型彩虹门
产品型号: LT-XS062
Product: Rainbow Gate
Model: LT-XS062



产品名称: 飞鱼螃蟹
产品型号: LT-XS063
Product: Fish&Crab
Model: LT-XS063



产品名称: 水炮
产品规格: 1.3x0.3m
Product: Water Cannon
Size: 1.3x0.3m



产品名称: 小老鼠喷水
产品型号: LT-XS064
Product: Mouse Spray
Model: LT-XS064



产品名称: 嘟嘟鱼喷水
产品型号: LT-XS065
Product: Funny Fish Spray
Model: LT-XS065

产品名称: 水母喷水
产品规格: 1.5x2.2m
Product name: Jellyfish Spray
Product size: 1.5x2.2m





产品名称: 波浪卡通蟹
产品规格: 直径1.8m
Product: Cartoon Crab
Size: ϕ 1.8m



产品名称: 大扁猴喷水
产品规格: 直径1.8m
Product: Monkey Spray
Size: ϕ 1.8m



产品名称: 大号铅笔喷水
产品规格: 5.5x2.3x2.4m
Product: Big Pencil Spray
Size: 5.5x2.3x2.4m



产品名称: 南瓜花喷水
产品规格: 2.3x0.6x1.3m
Product: Pumpkin Flower Spray
Size: 2.3x0.6x1.3m



产品名称: 派大星喷水
产品规格: 0.6x2.5m
Product: Patrick Star Spray
Size: 0.6x2.5m



产品名称: 喷水小象
产品规格: 0.6x2m
Product: Elephant Spray
Size: 0.6x2m



产品名称: 大号向日葵喷水
产品规格: 1.6x0.8x2.3m
Product: Big Sunflower Spray
Size: 1.6x0.8x2.3m



产品名称: 大号雨柱造型喷水
产品规格: 4.5x1.5x2.2m
Product: Big Rainy Pillar Spray
Size: 4.5x1.5x2.2m



产品名称: 鳄鱼喷水
产品型号: LT-XS061
Product: Crocodile Spray
Model: LT-XS061



产品名称: 青蛙接水
产品规格: 0.8x1.7m
Product: Water Fetching Frog
Size: 0.8x1.7m



产品名称: 五彩蘑菇喷水
产品规格: 直径1.2-1.5m
Product: Color Mushroom Spray
Size: ϕ 1.2-1.5m



产品名称: 小海螺喷水
产品规格: 3.2x2.6x2.6m
Product: Sea Snail Spray
Size: 3.2x2.6x2.6m



产品名称: 海绵宝宝喷水
产品规格: 0.7x0.5x1.5m
Product: Spongebob Spray
Size: 0.7x0.5x1.5m



产品名称: 海狮喷水
产品规格: 2.5x0.9x0.4m
Product: Sea Lion Spray
Size: 2.5x0.9x0.4m



产品名称: 海洋世界拱门
产品规格: 1x0.6x1m
Product: Sea World Arch
Size: 1x0.6x1m



产品名称: 小章鱼喷水
产品规格: 1.5x0.6x2.5m
Product: Little Octopus Spray
Size: 1.5x0.6x2.5m



产品名称: 蟹老板喷水
产品规格: 2.3x2.5m
Product: Crab Spray
Size: 2.3x2.5m



产品名称: 儿童章鱼滑梯
产品规格: 2.3x2.5m
Product: Children Octopus Slide
Size: 2.3x2.5m



A. 风压造浪

采用气压式造浪技巧，独特的钟罩土建结构，营造出荷叶浪、卷珠浪、涌浪、平推浪等20多种不同的波浪，浪高0.5米至1.8米，碧波涌动，白浪飞花，结合夏威夷风情的人造沙滩，使您仿佛飘摇在天蓝之外，与浪搏斗，与海抗争，尽展您的风采。

Zhuzhou Water Park in the sea of construction Ltd. for a swimming pool, water park equipment for production, taking into account building design, Construction and operation of professional services companies. Planning, structural, architectural, drainage, machinery, electrical and control engineering, and other professional and technical personnel, there are more than business management, sports and recreation, swimming, defense and other health professionals can on the swimming pool, water theme parks, planning, design.

B. 真空造浪

具有完全知识产权的巨浪真空造浪设备，以革命性创新技术，可在数万平米以上水面造出浪高3米的海啸式立体巨浪。通过PLC程序控制可实现1-3米范围任意调节的多种浪形。可结合风洞造浪设备，创造

Zhuzhou Water Park in the sea of construction Ltd. for a swimming pool, water park equipment for production, taking into account building design, Construction and operation of professional services companies. Planning, structural, architectural, drainage, machinery, electrical and control engineering, and other professional and technical personnel, there are more than business management, sports and recreation, swimming, defense and other health professionals can on the swimming pool, water theme parks, planning, design.





漂流河
Drift River

漂流探险河，采用高压气泵原理，打造水流湍急的刺激状态，沿河构筑，给你带来视觉的享受。奇岩怪石、黑洞旋涡、激流险滩，颇有情趣。

Zhuzhou Water Park in the sea of construction Ltd. for a swimming pool, water park equipment for production, taking into account building design, Construction and operation of professional services companies. Planning, structural, architectural, drainage, machinery, electrical and control engineering.



过滤器类



不锈钢过滤器

型号	容器直径 (mm)	进水管直径 (mm)	运行速率 (T)	水处理量 (m ³ /h)
D1200	1200	90	3.5	50
D1400	1400	110	4.5	60
D1600	1600	140	6	90
D1800	1800	140	7.5	120



卧式过滤器

型号	设备尺寸 (m)	额定功率 (kw)	最高流量 (m ³ /h)	进水管直径 (mm)	出水管直径 (mm)
W1.8-3	3X1.8X2	11	150	160	160
W1.8-4	4X1.8X2	15	180	160	160
W2-3	3X2X2.2	15	160	200	200
W2-4	4X2X2.2	15	200	200	200
W2.4-4	4X2.4X2.6	22	240	200	200



玻璃钢过滤缸

型号	容器直径 (mm)	容器高度 (mm)	阀门尺寸	最高流量 (m ³ /h)	过滤面积 (m ²)
S750	750	1150	DN50	18	0.442
S900	900	1300	DN50	25	0.636
S1000	1000	1380	DN50	32	0.785
S1200	1200	1580	DN50	45	1.131



玻璃钢过滤缸

型号	容器直径 (mm)	容器高度 (mm)	阀门尺寸	最高流量 (m ³ /h)	过滤面积 (m ²)
S750	750	1150	DN50	18	0.442
S900	900	1300	DN50	25	0.636
S1000	1000	1380	DN50	32	0.785
S1200	1200	1580	DN50	45	1.131



不锈钢毛发收集器

型号	直径(mm)	高度(mm)	进口法兰	出口	流量(m ³ /h)
H1	200	360	DN80	DN65	40
H2	275	400	DN100	DN80	80
H3	350	400	DN125	DN100	120
H4	400	550	DN150	DN150	180

主要设备及参数

过滤设备类



游泳池设备

Swimming Pool Equipment





卧式循环水泵

型号	流量(m³/h)	转速(r/min)	进出口口径	电机功率(kw)	电压(V)
GD65-19	40	2900	DN65	2.2	380
GD80-21	60	2900	DN80	4	380
GD100-21	90	2900	DN100	5.5	380
GD100-19	120	2900	DN100	7.5	380



立式循环水泵

型号	流量(m³/h)	转速(r/min)	进出口口径	电机功率(kw)	电压(V)
GD65-19	40	2900	DN65	2.2	380
GD80-21	50	2900	DN80	4	380
GD100-21	90	2900	DN100	5.5	380
GD100-19	120	2900	DN100	7.5	380



过滤水泵

型号	马力(HP)	功率(kw)	流量(m³/h)	进出口口径	转/分	电压(V)
K150	1.5	1.1	22	DN50	3000	220
K200	2	1.5	26	DN50	3000	220/380
K300	3	2.2	30	DN50	3000	380



金铜水泵

型号	长度	宽度	高度	进出口口径	功率KW	电压(V)	流量(m³/h)
5HP	35	16	2850	DN80	3.75	380	50
7.5HP	40	15	2850	DN80	5.625	380	75
10HP	50	16	2850	DN80	7.5	380	100



按摩风机



涡轮式按摩风机



投药泵



投药计量泵



池底自动吸污机



冷水机组



水质检测仪



水下灯



臭氧发生器



二氧化氯发生器



不锈钢过滤器机房



板式换热器



冷水机



控温柜



气动压缩机



燃气热水器



燃油热炉



燃烧机



三集一体热交



热泵机房



大型电加热机房



大型电机控制柜

机电/水泵设备类

Electromechanical & Water Pump Equipment